

# SMSBank za Android

## korisničko uputstvo v1.0



### **Business Integration and Business Intelligence doo, 2014.**

Da bi uspešno koristili aplikaciju SMSBank, u vašem pametnom telefonu se mora nalaziti SIM kartica sa brojem telefona koji ste prijavili prilikom aktiviranja usluge SMS servisa vaše banke, te sama usluga SMS servisa mora biti aktivna. 2BI ne može biti odgovoran za nastale troškove ukoliko nisu ispunjeni prethodno navedeni uslovi. Troškovi slanja/primanja SMS poruke su određeni od strane operatera/banke čije usluge koristite.

## Uputstvo za preuzimanje i instalaciju aplikacije na Android uređajima


Besplatnu aplikaciju SMSBank možete pronaći na Google Play-u pomoću sledećeg linka



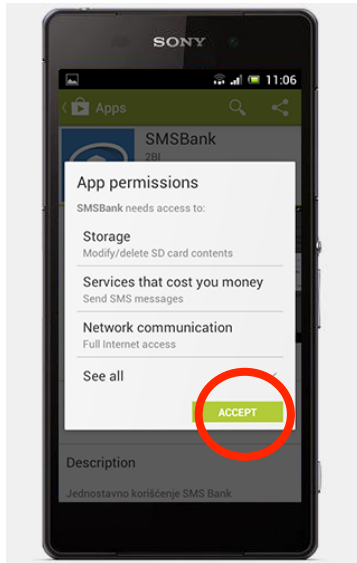
<https://play.google.com/store/apps/details?id=com.dvabi.smsbank>

ili u pretrazi ukucati 2BI SMSBank.

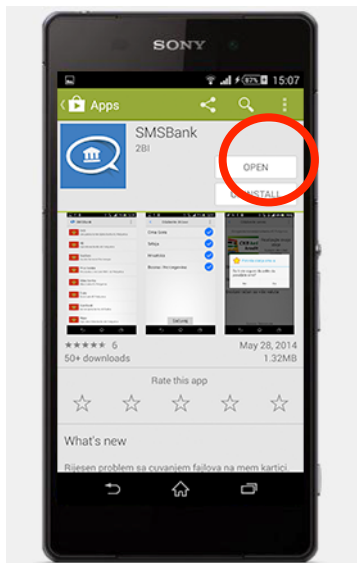
Klikom na dugme **INSTALL** započinjete preuzimanje aplikacije.



Na sledećem ekranu se prikazuju sistemske operacije potrebne za rad aplikacije, klikom na dugme **ACCEPT** dozvoljavate aplikaciji da ih koristi i započinjete instalaciju aplikacije.



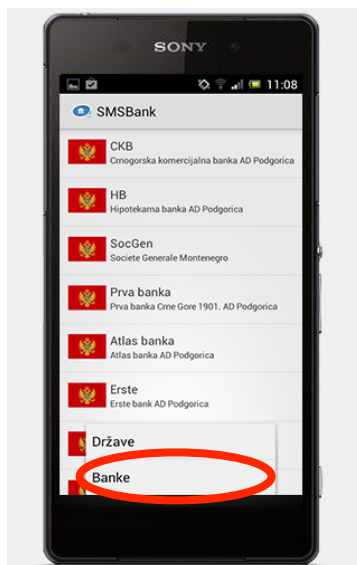
Nakon završene instalacije pritisnite dugme **OPEN**.



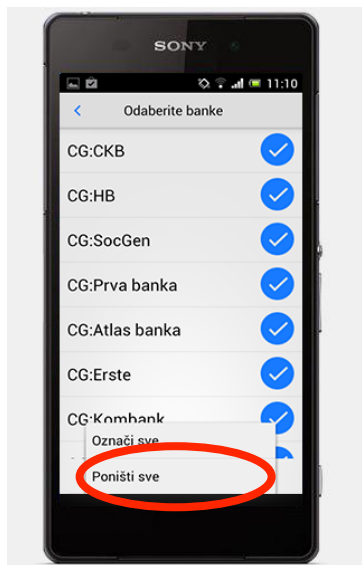
Posle početnog ekrana, pojaviće se ekran na kome se nalazi obaveštenje o uslovima korišćenja aplikacije.



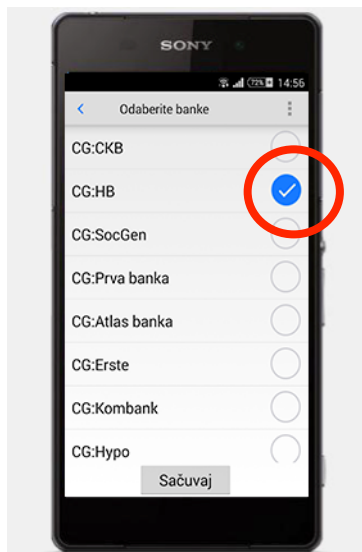
Nakon pokretanja aplikacije pojavljuje se ekran sa spiskom svih raspoloživih banaka. Klikom na **MENU** dugme dobijate dvije nove opcije, *Države* i *Banke*.



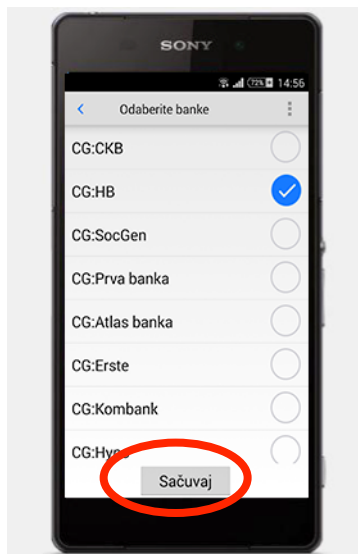
Klikom na opciju **Banke** otvara se stranica sa spiskom svih raspoloživih banaka. Klikom na **MENU** dugme opet se otvaraju dvije opcije, **Označi sve** i **Poništi sve** banke. Ukoliko želite da odaberete samo Hipotekarnu banku, najlakše vam je da klikom na **Poništi sve** uklonite kvačice sa prethodno izabranih banaka.



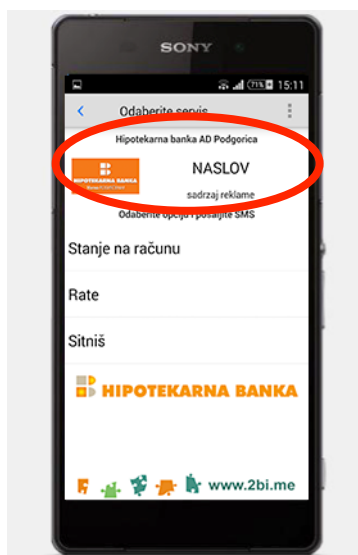
Nakon toga odaberite **Hipotekarnu** banku.



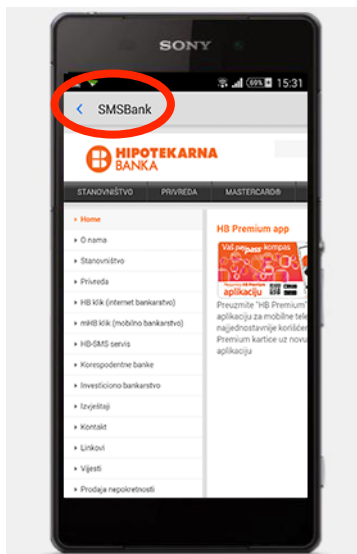
Nakon što ste odabrali Hipotekarnu banku, potrebno je da kliknete na dugme **Sačuvaj**.



Sada se otvara ekran samo sa SMS uslugama Hipotekarne banke. Iznad spiska SMS usluga nalazi se dugme, pomoću kojeg možete pročitati informacije o novim proizvodima i uslugama koje vam Hipotekarna banka nudi.



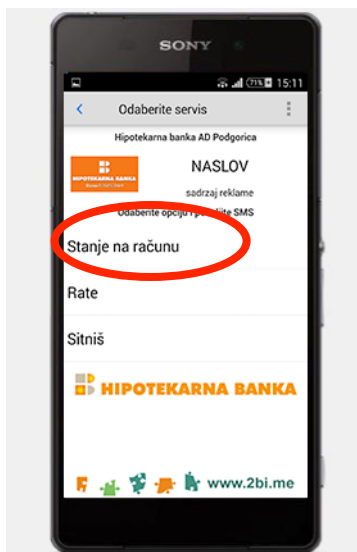
U svakom trenutku se možete vratiti na ekran sa spiskom usluga, klikom na dugme u gornjem lijevom dijelu ekrana.



Trenutno Hipotekarna banka nudi tri vrste SMS usluga:

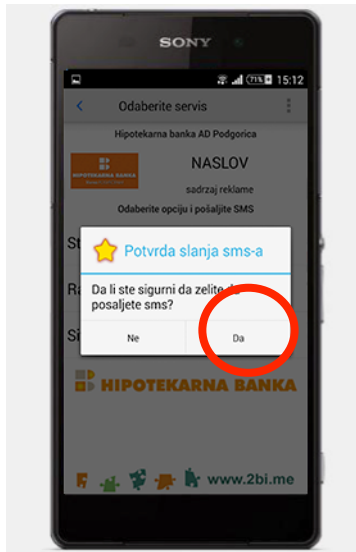
- Stanje na računu
- Rate
- Sitniš

Sada sve što treba da uradite jeste da kliknete na dugme koje označava željenu SMS uslugu, što je u ovom slučaju **Stanje na računu**.





Pojaviće se dodatni ekran za potvrdu slanja SMS poruke, ukoliko ste greškom kliknuli na neku opcije da možete da odustane od slanja poruke. Ukoliko ste sigurni, potvrdite slanje poruke klikom na dugme **DA** i nakon nekoliko sekundi dobijate povratnu informaciju iz banke.



Sva podešavanja radite samo prvi put, nakon čega se nakon startovanja aplikacije uvek pojavljuje prethodno podešeni ekran sa spiskom SMS usluga, te dugmetom koje vam omogućava da pročitate najnovije informacije o proizvodima i uslugama koje nudi banka.

## Dodatni resursi

U okviru naše zvanične stranice možete pronaći dodatna objašnjenja, te preuzeti uputstva za druge platforme:

<http://www.2bi.me/smsbank.html>

Ukoliko imate bilo kakva pitanja, možete nas kontaktirati na **aplikacije@2bi.me**.